




빠르게 훑어보기

작성자 : 박준기



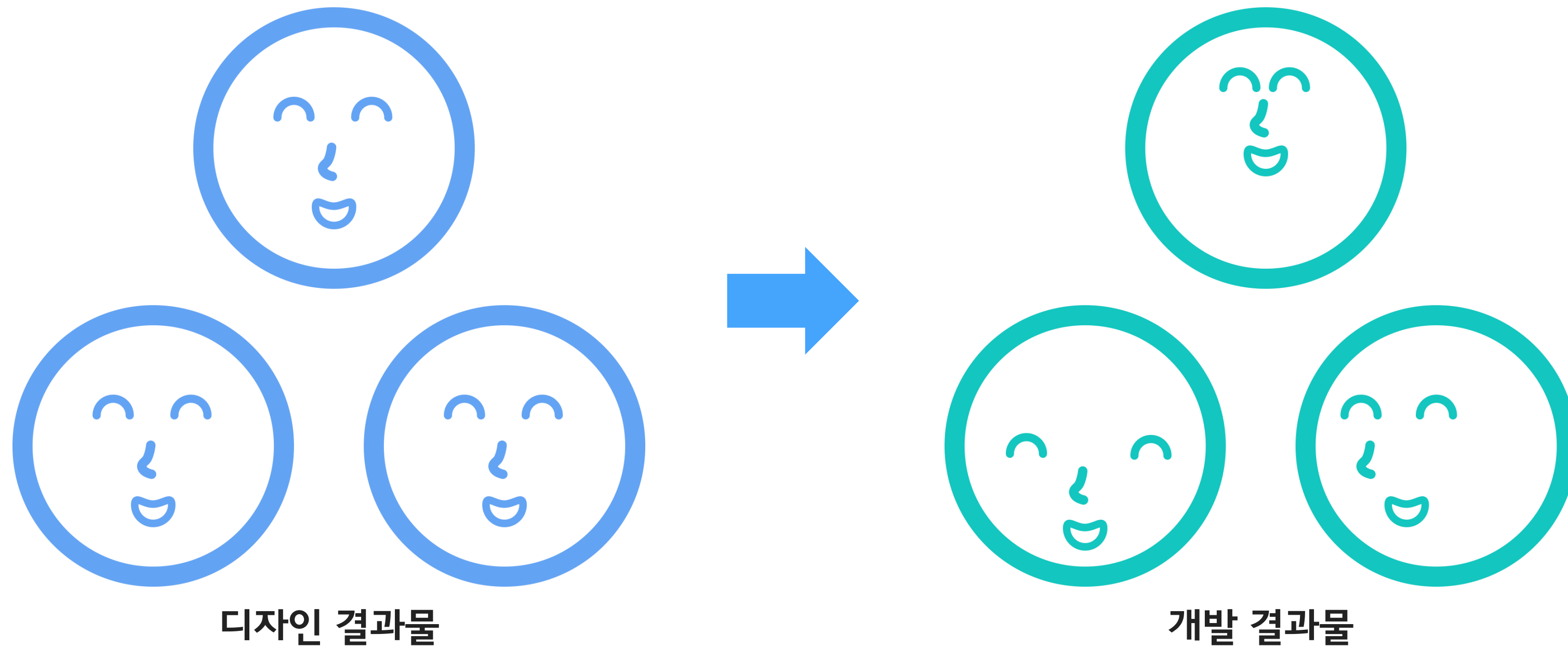
Figma란 무엇인가?

현존하는 UI/UX 제작 도구 끝판왕

피그마는 웹 브라우저 기반의 새로운 디자인 툴입니다.

선택 배경

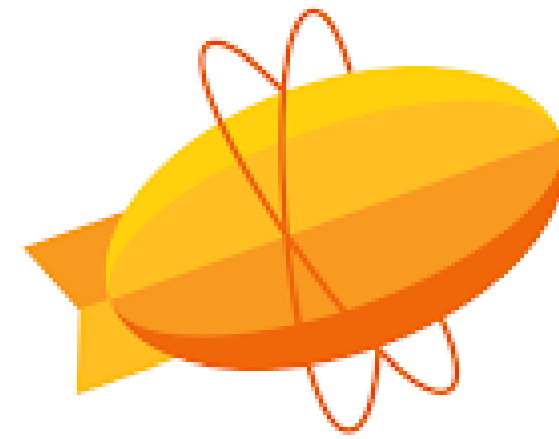
개발자 핸드오프



복잡한 구조의 핸드오프 과정을 하나의 툴로 통합

기능적 특징

UI/UX 제작에 필요한 기능 집약



필요한 기능 사용을 위해 여러 제작도구를 사용할 필요가 없습니다.

UI 제작도구 가격 비교

월등히 낮은 가격을 시작으로 합리적인 결제 방식

상세 / 기능	Adobe Photoshop	Sketch	Figma (professional plan)
1year Plan 가격	277,200원 per Editor (약 월 24,000원)	\$99 per Device	\$144 per Editor (월 \$12)
Private Project * '구글문서' 처럼 초대한 사람에게 View Only, Edit 권한 설정 가능	X (유료 *Zeplin 플러그인 의존)	X (유료 *Zeplin, abstrct 의존)	0
파일 내부 실시간 피드백	X (유료 *Zeplin 플러그인 의존)	X (유료 *Zeplin 플러그인 의존)	0
실시간 멀티플레이잉 시스템	X	X	0
파일 내부 GUI Code View	X (유료 *Zeplin 플러그인 의존)	X (유료 *Zeplin 플러그인 의존)	0
프로토타입핑 기능	X	0	0

에디터를 제외한 사용자의 참여도가 높습니다.

Figma & Sketch 비교

공통점과 차이점

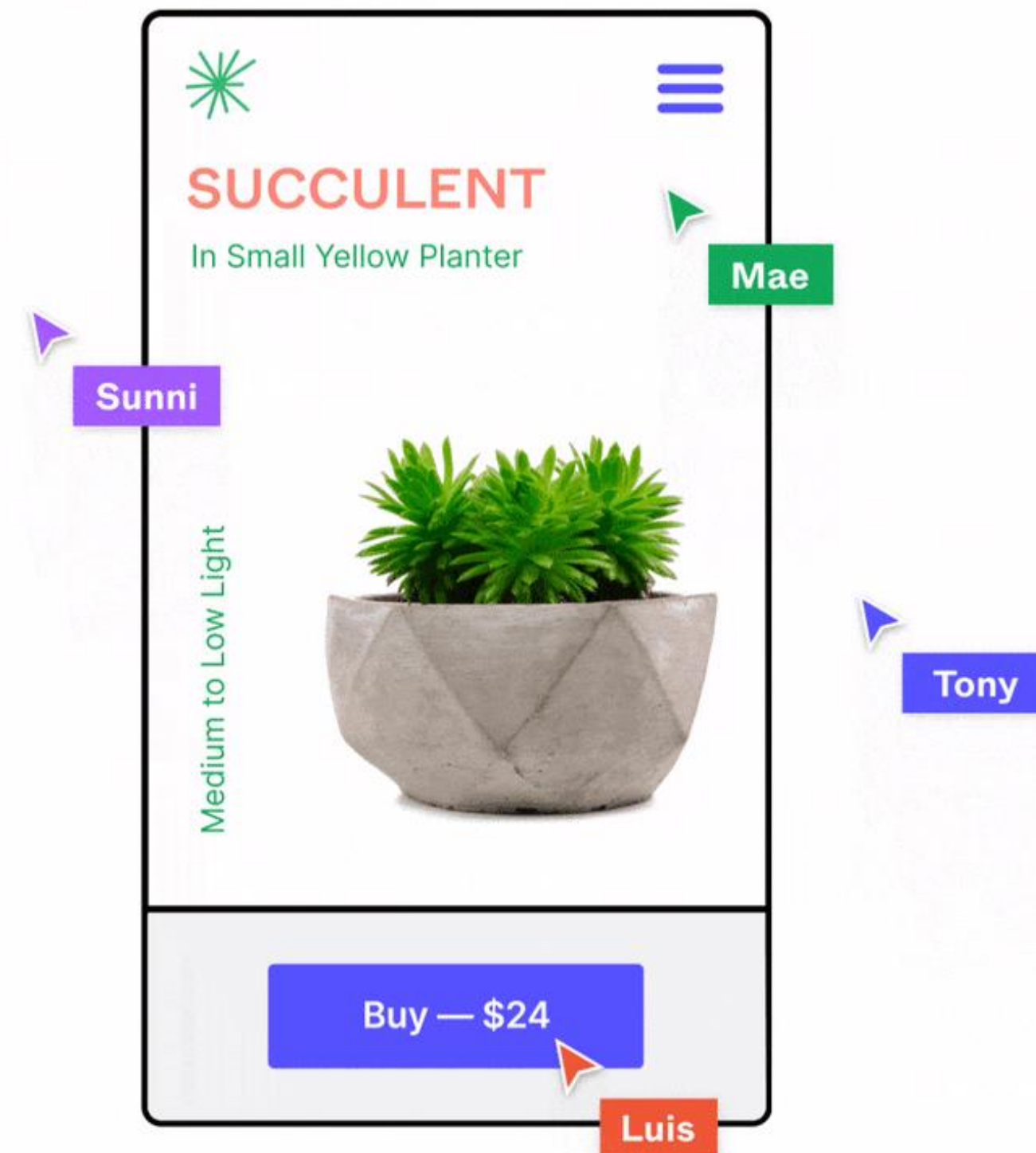


	OS	웹	설치 프로그램	인터랙션	커스터마이징 툴바
		○	○	간단한 인터랙션 가능	X
		X	○	탭 이동만 가능	○

- 벡터 뷰 & 픽셀 프리뷰가 가능하여 실제 구현 시 화면이 깨지는 지 확인하며 작업을 진행할 수 있습니다.
- 코드 지원이 향상된 프로그램들이기에 가이드라인의 필요성이 없으며, UI GUI에 특화된 프로그램입니다.
- 모바일 미리 앱 기능이 존재하여 앱 미리 보기가 가능합니다.
- 라이브러리의 개념이 있기 때문에 체계적인 작업이 가능합니다.
- 스케치와 거의 비슷한 인터페이스를 다양한 환경에서 이용하실 수 있습니다.
- 윈도우와 맥 모두 호환이 가능하여 사용 환경이 넓습니다.
- 프로그램을 설치하지 않아도 사용할 수 있고, 1인은 무료로 사용 가능합니다.

특징점-1

강력한 협업 기능

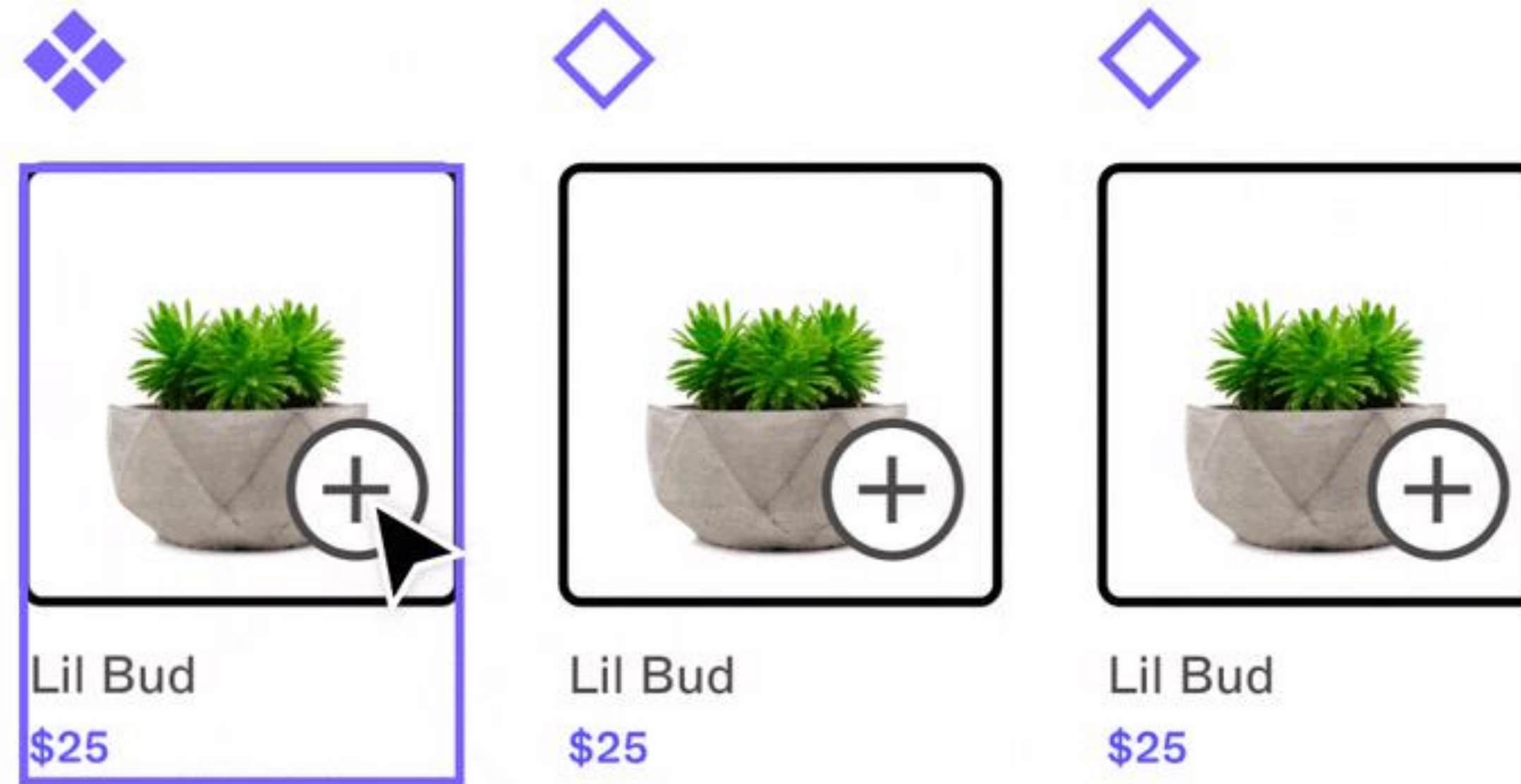


이미지 출처 : <http://www.figma.com/prototyping/>

오토세이브 기능으로 사용자가 보고있는 화면이 가장 최신의 작업물

특징점-2

강력한 Component & Style

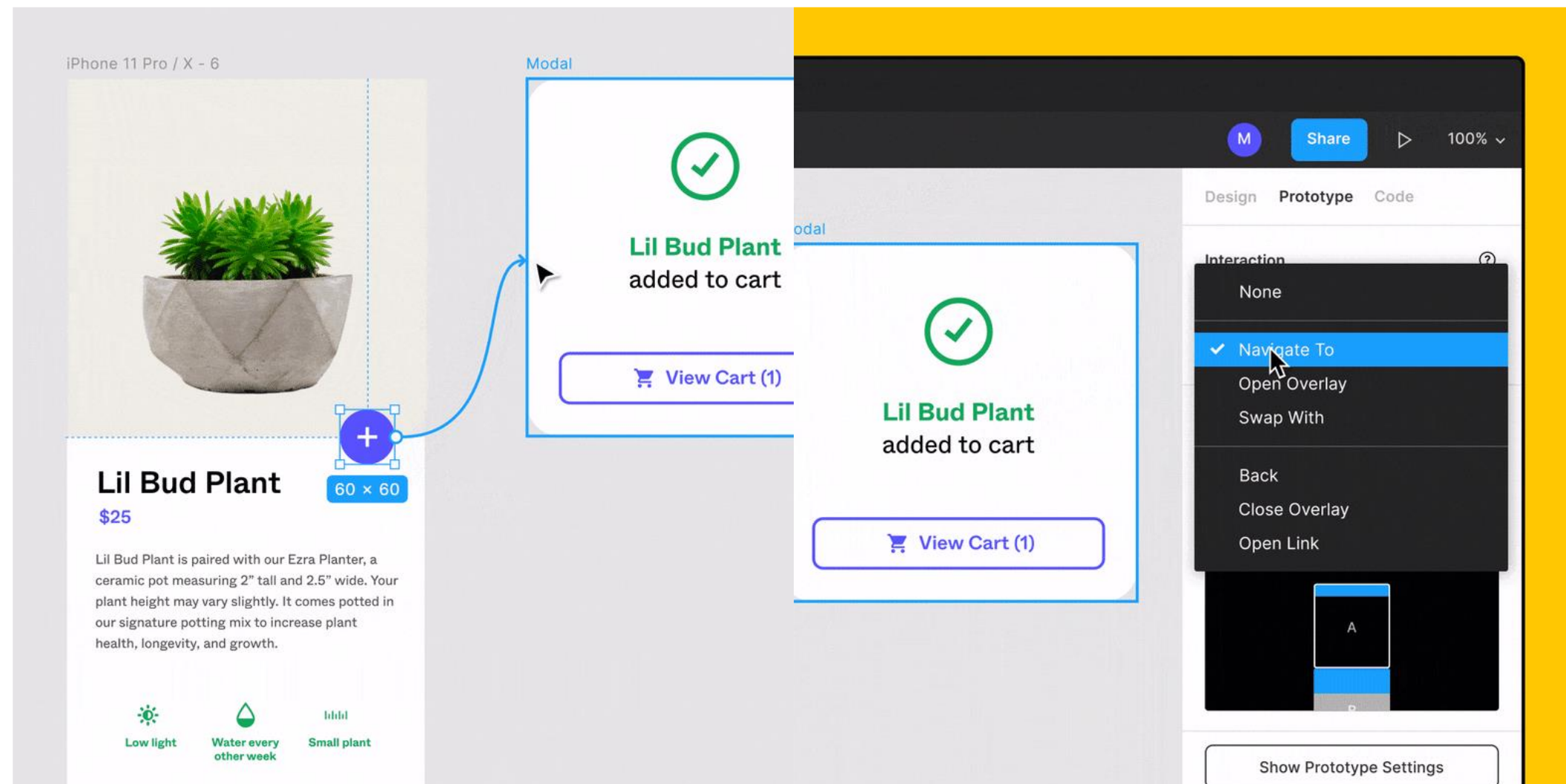


이미지 출처 : <http://www.figma.com/prototyping/>

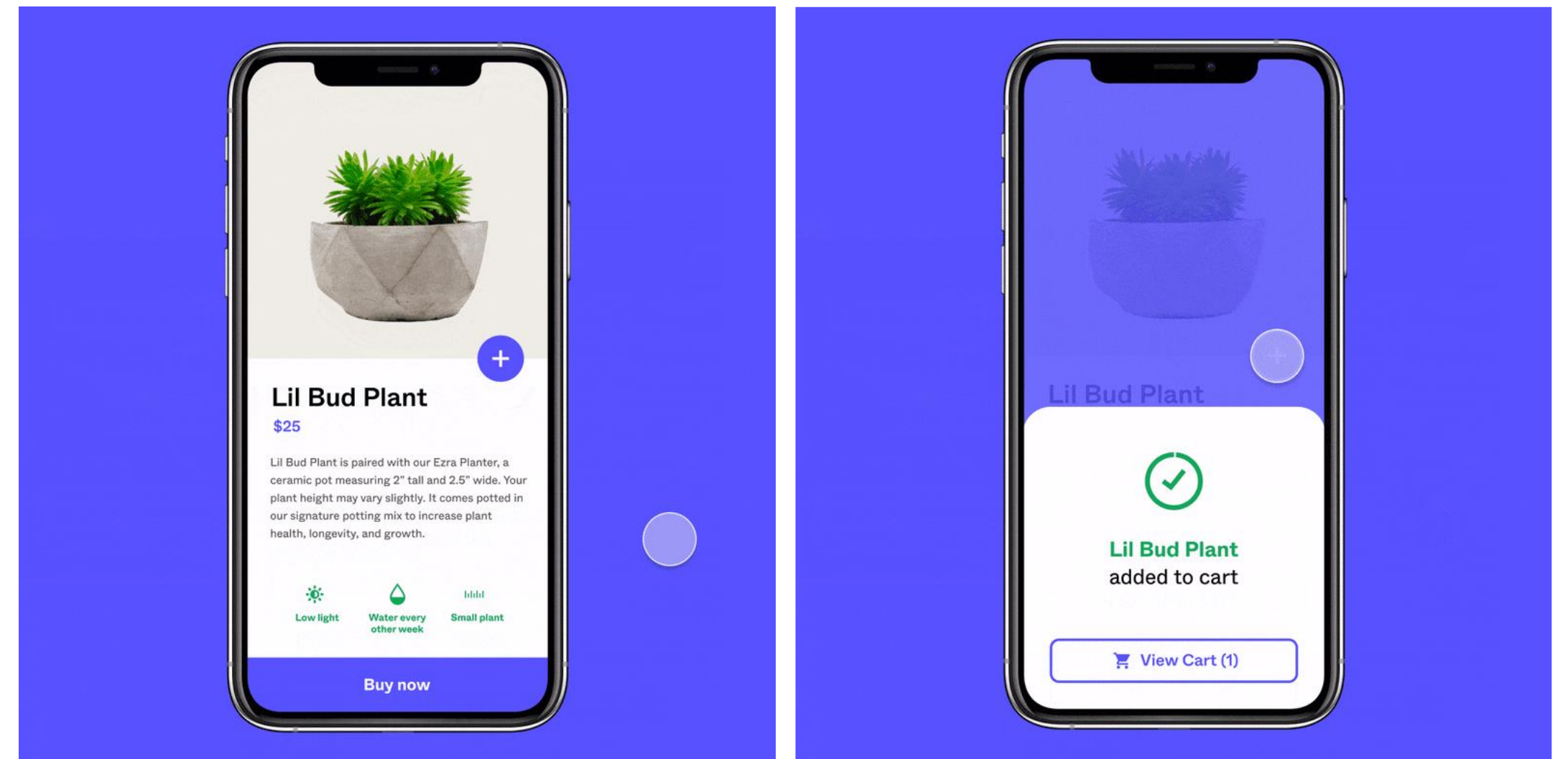

오토레이아웃

특장점-3

프로토타이핑



이미지 출처 : <http://www.figma.com/prototyping/>



이미지 출처 : <http://www.figma.com/prototyping/>

직관적인 UI/UX로 간단하게 프로토타입 제작이 가능

끝

NEXT

- Figma 컴포넌트와 스타일 상세기능
- Figma 프로토타이핑 및 공유
- 개발자가 알아야 할 Figma